

beaudoin

TELLEMENT REPOSANT
REST EASY

BEAUDOINBEDS.COM

ASSEMBLEZ VOTRE PLATEFORME!

ASSEMBLE YOUR PLATFORM!



**10 MINUTES
D'ASSEMBLAGE**
10 MINUTE
ASSEMBLY




**QUINCAILLERIE
INCLUSE**
HARDWARE
INCLUDED



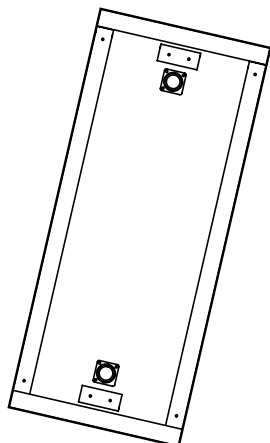
SOLIDITÉ SUPÉRIEURE
SUPERIOR STRENGTH

CONTENU CONTENTS

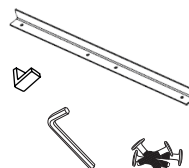
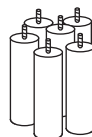
**2 PANNEAUX
D'EXTRÉMITÉ**
2 END PANELS



**1 PANNEAU DE
CENTRE**
1 CENTRE PANEL



6 PATTES
6 LEGS



QUINCAILLERIE
• CLÉ HEXAGONALE
• 16 VIS
• 4 FERS ANGLES
• 4 COINS PROTECTEURS

HARDWARE
• HEX KEY
• 16 SCREWS
• 4 ANGLE IRONS
• 4 PROTECTIVE CORNERS

**1 BANDE AUTO-AGRIPPANTE
PAR PLATEFORME DE 39"XL
(POUR FAIRE UN TRÈS GRAND LIT)**

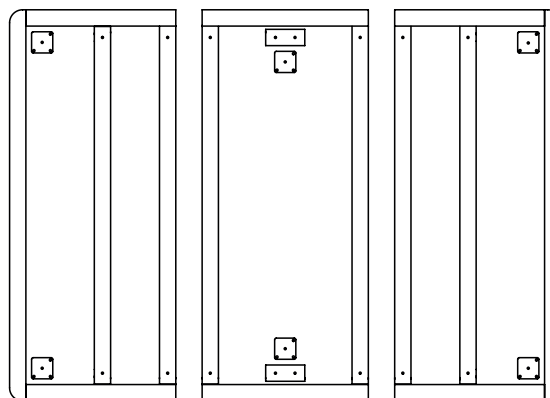


1 HOOK-AND-LOOP STRIP BY 39"XL PLATFORM
(TO MAKE A KING SIZE BED)

1

**DISPOSEZ LES 3 PANNEAUX FACE VERS LE SOL.
COMME CECI!**

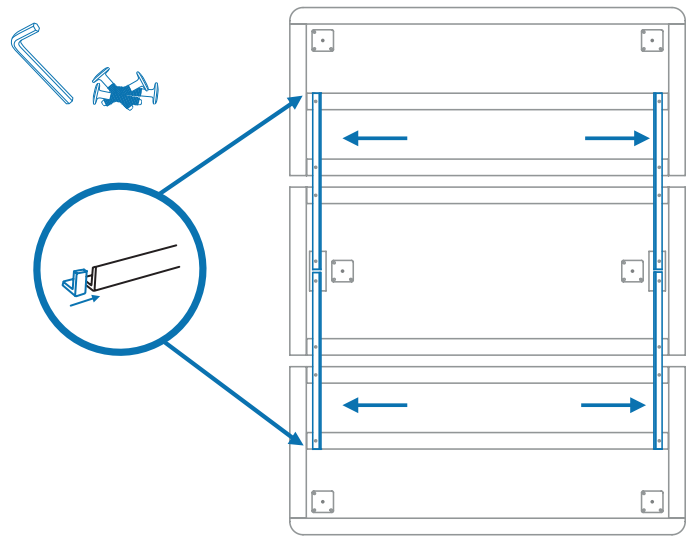
LAY OUT THE 3 PANELS FACE DOWN.
LIKE THAT!



2

INSTALLEZ LES COINS DE PROTECTION EN PLASTIQUE AUX FERS ANGLES. ALIGNEZ LES FERS ANGLES AVEC LES TROUS DES PANNEAUX. FIXEZ-LES À L'AIDE DES VIS ET DE LA CLÉ HEXAGONALE.

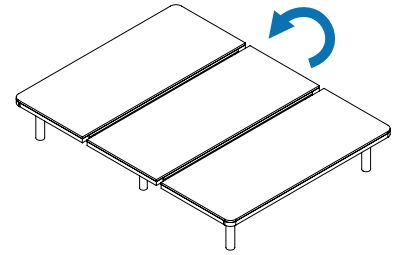

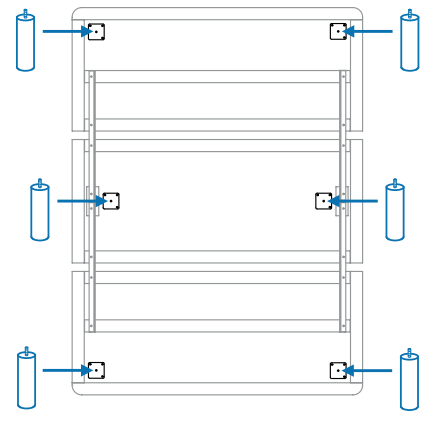
INSTALL THE PLASTIC PROTECTIVE CORNERS TO THE ANGLE IRONS. ALIGN THE ANGLE IRONS WITH THE HOLES IN THE PANELS. FIX THEM USING THE SCREWS AND THE HEX KEY.



3

VISSEZ LES PATTES EN PLACE ET, AVEC L'AIDE D'UNE SECONDE PERSONNE, RETOURNEZ LA PLATEFORME SUR SES PATTES.

SCREW THE LEGS IN PLACE AND, WITH THE HELP OF A SECOND PERSON, FLIP THE PLATFORM ONTO ITS LEGS.



4

**OPTION TRÈS GRAND LIT (78")
KING SIZE BED OPTION (78")**

METTEZ VOS DEUX PLATEFORMES 39"XL CÔTE À CÔTE. POUR SÉCURISER LES PLATEFORMES, UTILISEZ LES BANDES AUTO-AGRIPPANTES ET FIXER ENSEMBLE LES FERS ANGLES QUI SE SITUENT ENTRE LES PANNEAUX.

PLACE YOUR TWO 39"XL PLATFORMS SIDE BY SIDE. TO SECURE THE PLATFORMS, USE THE HOOK-AND-LOOP STRIPS AND FIX TOGETHER THE ANGLE IRONS THAT ARE LOCATED BETWEEN THE PANELS.

